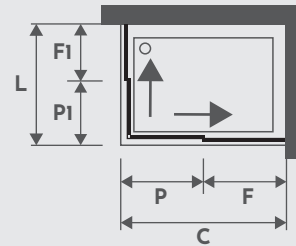


CARACTERÍSTICAS / CHARACTERISTICS

- Vidro Temperado de 6mm
- Perfil Alumínio Cromado/Preto/Branco/Rosa Mate/Gun Metal/Nickel Mate
- Ajustamento de 15mm Cada Lado
- Sistema Soft Close
- Reversíveis RH e LH
- Sem Perfil Inferior Com Guia Destacável
- Rodízio Duplo Superior
- Puxador Metálico
- Anti-cálcário Ambos Lados
- Perfil Antibacteriano
- Certificado EN12150 (Proteção Térmica, mais Resistência, Maior Segurança)
- Certificado EN14428 (CE)

- 6mm Tempered Glass
- Chrome/Black/White/Matte Rose/Gun Metal / Nickel Matte Aluminum Profile
- 15mm Adjustment Each Side
- Soft Close System
- Reversible RH and LH
- Without Bottom Profile with Detachable Guide
- Upper Double Roller
- Metal Handle
- Anticalcary Both Sides
- Antibacterial Profile
- EN12150 Certificate (Thermal Protection, more Resistance, More Safety)
- EN14428 Certificate (CE)

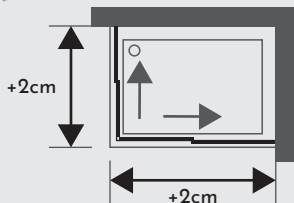
MEDIDAS STANDARD / STANDARD DIMENSIONS



MEDIDA C	PORTA P(P1)xA	FIXO F(F1)xA	ABERTURA
70	30.5x196.66	34.4x197.76	-
80	35.5x196.66	39.4x197.76	-
90	40.5x196.66	44.4x197.76	-

Medidas em centímetros / Measurements in centimeters

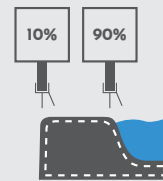
**AJUSTAMENTO /
ADJUSTMENT**



**TIPOLOGIAS /
TYPOLOGIES**

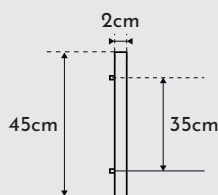


**AFERIAÇÃO DE MEDIDAS /
ASCERTAINING THE MEASUREMENTS**

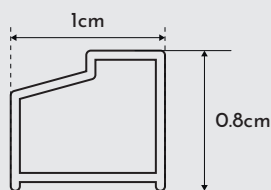


Eficácia na
aplicação /
Effectiveness
of installation

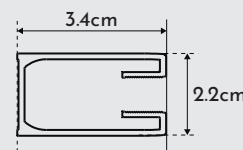
**PUXADOR METÁLICO /
METAL HANDLE**



**PERFIL UNIÃO /
UNION PROFILE**



**PERFIL DE PAREDE /
WALL PROFILE**



**ACABAMENTOS / FINISHED
PERFIS ANTIBACTERIANO / ANTIBACTERIAL PROFILE**



**CROMADO /
CHROMED**



**VIDRO
TRANSPARENTE 6MM
6MM TRANSPARENT
GLASS**



**SISTEMA SOFT CLOSE
SOFT CLOSE SYSTEM**




**PRETO MATE /
MATTE BLACK**



**MONTAGEM EXPRESS
EXPRESS ASSEMBLY**



**MUITO ALTA ESTANQUEIDADE
VERY HIGH LEAK-TIGHTNESS**



**BRANCO
MATE /
MATTE
WHITE**




**ROSA OURO
MATE /
MATTE
ROSA GOLD**



**TRATAMENTO
ANTICALCÁRIO
ANTI CALCIUM TREATMENT**



**AMBIENTALMENTE
SUSTENTÁVEL
ENVIRONMENTALLY
SUSTAINABLE**



**GUN
METAL /
GUN
METAL**



**NICKEL
MATE /
NICKEL
MATTE**



**GARANTIA
2 ANOS
2 YEAR
GUARANTEE**



**CERTIFICADO EN14428
EN14428 CERTIFICATE**

INSTALAÇÃO / INSTALLATION

A instalação do produto deverá ser efetuada por um técnico habilitado.

A instalação deverá ser realizada apenas quando se confirmar que a superfície está adequadamente limpa e completamente isenta de humidade.

The installation should be carried out by a qualified technician.

Installation shall only proceed once it has been confirmed that the surface is properly cleaned and entirely free of moisture.

EMBALAGEM / PACKAGING

O produto é entregue em embalagem de cartão, garantindo proteção adequada durante o transporte e armazenamento.

The product is delivered in a cardboard package, ensuring appropriate protection during transport and storage.



**FALTA COLOCAR
NO SITE**

**RESGUARDO DE CANTO
SIENA
SIENA SHOWER PANEL**

