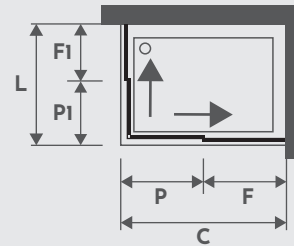


CARACTERÍSTICAS / CHARACTERISTICS

Vidro Temperado de 6mm
 Perfil Alumínio Cromado
 Ajustamento de 20mm Cada Lado
 Reversíveis RH e LH
 Puxador Metálico Cromado
 Rodízio Duplo Superior
 Rodízio Duplo Inferior Com Click (Limpeza Fácil)
 Anti-calcário Ambos Lados
 Perfil Antibacteriano
 Certificado EN12150 (Proteção Térmica, mais Resistência, Maior Segurança)
 Certificado EN14428 (CE)

6mm Tempered Glass
 Chrome Aluminum Profile
 20mm Adjustment Each Side
 Reversible RH and LH
 Metal Handle
 Upper Double Roller
 Lower Caster with Click (Easy Cleaning)
 Anticalcary Both Sides
 Antibacterial Profile
 EN12150 Certificate (Thermal Protection, more Resistance, More Safety)
 EN14428 Certificate (CE)

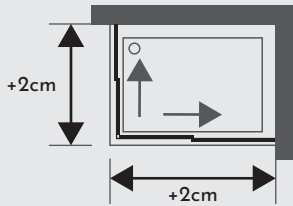
MEDIDAS STANDARD / STANDARD DIMENSIONS




MEDIDA C	PORTA P(P1)xA	FIXO F(F1)xA	ABERTURA
70	35.2x198.5	25.9x194.85	24
80	40.2x198.5	30.9x194.85	40
90	45.2x198.5	35.9x194.85	47
100	50.2x198.5	40.9x194.85	48
120	55.5x198.5	55.7x194.85	52
140	55.5x198.5	75.7x194.85	52
160	55.5x198.5	95.7x194.85	52

Medidas em centímetros / Measurements in centimeters

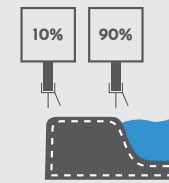
AJUSTAMENTO / ADJUSTMENT



TIPOLOGIAS / TYPOLOGIES

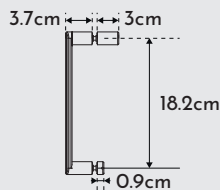


AFERIAÇÃO DE MEDIDAS / ASCERTAINING THE MEASUREMENTS

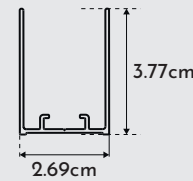


Eficácia na aplicação / Effectiveness of installation

PUXADOR METÁLICO / METAL HANDLE



PERFIL DE PAREDE / WALL PROFILE



ACABAMENTOS / FINISHED PERFS ANTIBACTERIANO / ANTIBACTERIAL PROFILE



CROMADO / CHROMED



VIDRO TRANSPARENTE 6MM
6MM TRANSPARENT GLASS



MONTAGEM EXPRESS
EXPRESS ASSEMBLY



TRATAMENTO ANTICALCÁRIO
ANTI CALCIUM TREATMENT



GARANTIA 2 ANOS
2 YEAR GUARANTEE



MUITO ALTA ESTANQUEIDADE
VERY HIGH LEAK-TIGHTNESS



AMBIENTALMENTE SUSTENTÁVEL
ENVIRONMENTALLY SUSTAINABLE



CERTIFICADO EN14428
EN14428 CERTIFICATE

INSTALAÇÃO / INSTALLATION

A instalação do produto deverá ser efetuada por um técnico habilitado.

A instalação deverá ser realizada apenas quando se confirmar que a superfície está adequadamente limpa e completamente isenta de humidade.

The installation should be carried out by a qualified technician.

Installation shall only proceed once it has been confirmed that the surface is properly cleaned and entirely free of moisture.

EMBALAGEM / PACKAGING

O produto é entregue em embalagem de cartão, garantindo proteção adequada durante o transporte e armazenamento.

The product is delivered in a cardboard package, ensuring appropriate protection during transport and storage.



RESGUARDO DE CANTO
NÁPOLES
NÁPOLES SHOWER PANEL